



# HƯỚNG DẪN CÀI ĐẶT VÀ SỬ DỤNG CÔNG CỤ GMETRIX



# MỤC LỤC

01 [YÊU CẦU KỸ THUẬT – THIẾT BỊ](#)

02 [CÁCH SỬ DỤNG CODE GMETRIX](#)

03 [GIAO DIỆN THI TRẢI NGHIỆM](#)

04 [THÔNG TIN BỘ PHẬN HỖ TRỢ KỸ THUẬT](#)



# YÊU CẦU KỸ THUẬT – THIẾT BỊ

---

Hệ điều hành (OS): Từ Window 10 trở lên (Có bản quyền).

---

Bộ vi xử lý (Processor): 1.6GHz dual core trở lên.

---

Bộ nhớ trong (RAM): 2GB (32-bit OS), 4GB (64-bit OS).

---

Dung lượng đĩa trống (Free Disk Space): tối thiểu 550 MB.

---

Màn hình (Display): 1024x768 hoặc cao hơn.


---

NET Framework: .NET Framework 4.7.2 hoặc mới hơn.

---

Mạng kết nối (Internet): Yêu cầu đường truyền kết nối tốc độ cao

# YÊU CẦU KỸ THUẬT – THIẾT BỊ

-  Tương thích về Office:
  - Là Office bản quyền.
  - Phù hợp với phiên bản thi/ôn luyện trên Gmetrix.

---

→ Ví dụ:

- Học viên thi MOS phiên bản 2013 – Cài đặt Office 2013.
- Học viên thi MOS phiên bản 2016 – Cài đặt Office 2016

# YÊU CẦU KỸ THUẬT – THIẾT BỊ

- Cài đặt ứng dụng Gmetrix phiên bản mới nhất
- Link cài đặt:  
<https://www.gmetrix.net/GetGMetrixSMS.aspx>




# YÊU CẦU KỸ THUẬT – THIẾT BỊ

- Lưu ý dành riêng cho người dùng MAC:
  - Tải phiên bản Gmetrix riêng-Phiên bản dành cho MAC.
  - Do Giao diện đồ họa người dùng (GUI) của ứng dụng Office trên MAC khác với GUI của Office trên Windows, người dùng **nên sử dụng máy tính chạy hệ điều hành Windows** để trải nghiệm các thao tác giống với bài thi thật.



# CÁCH SỬ DỤNG CODE GMETRIX

Đăng nhập/ Đăng kí



Username

Password

English

Sign In

[Forgot your password?](#)

No account? [Sign up](#)

OR

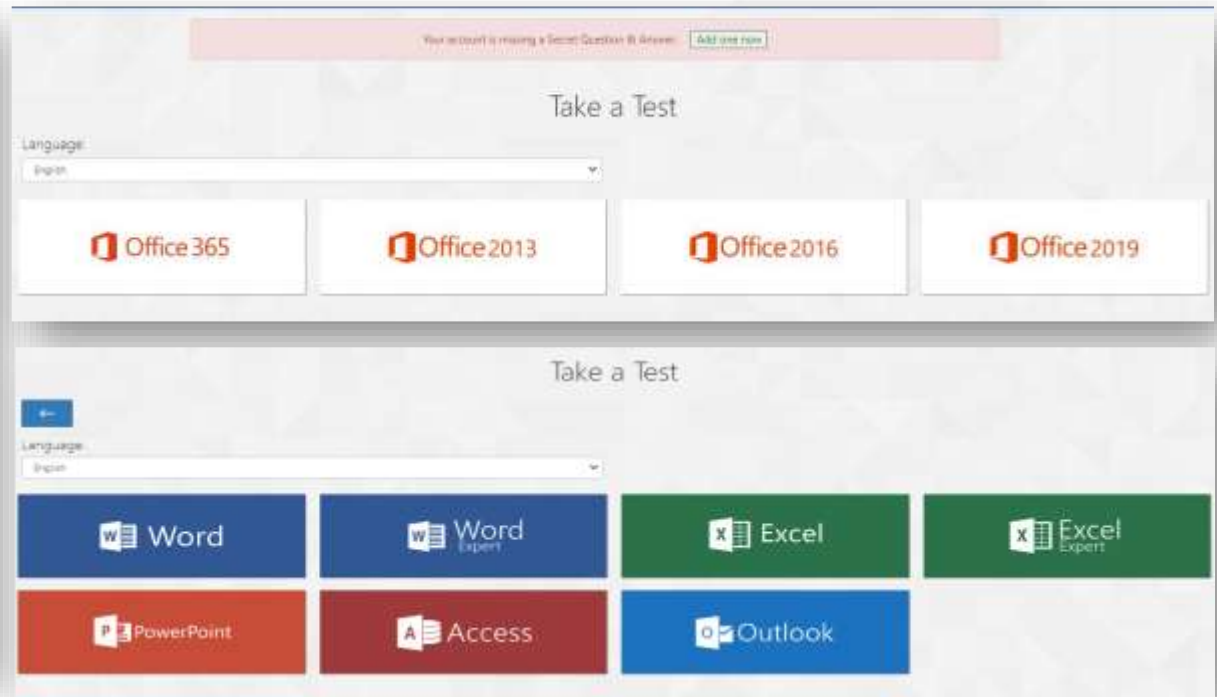
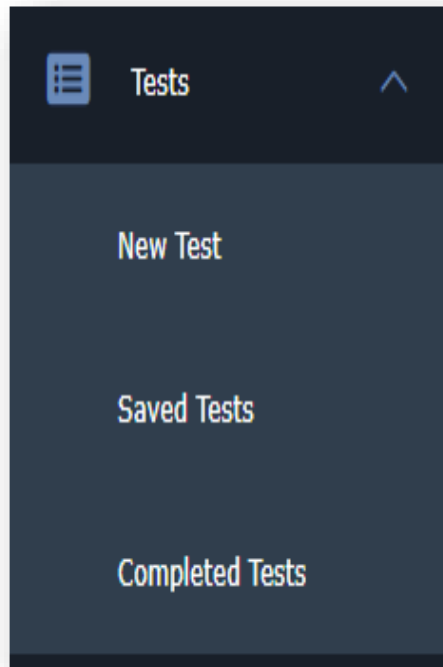
Sign in with an existing provider.

[C](#) [G](#) [Microsoft](#)

Go to Administrator Portal

# CÁCH SỬ DỤNG CODE GMETRIX

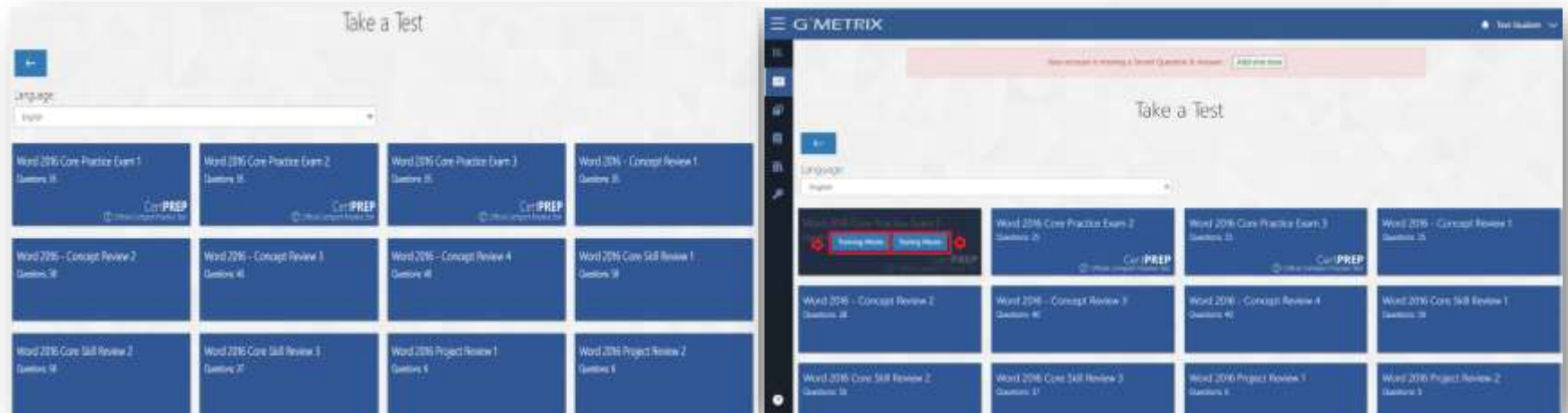
## Mở bài kiểm tra thử nghiệm





# CÁCH SỬ DỤNG CODE GMETRIX

## Mở bài kiểm tra thử nghiệm





# CÁCH SỬ DỤNG CODE GMETRIX

## **Ngôn ngữ bài kiểm tra thử nghiệm**

---

Gmetrix phiên bản V7 hỗ trợ tiếng Việt ổn định với MOS 2016.

---

Gmetrix phiên bản V6 hỗ trợ tiếng Việt ổn định với MOS 2013.

---

Các phiên bản MOS 2019, 365 Apps không hỗ trợ Tiếng Việt.

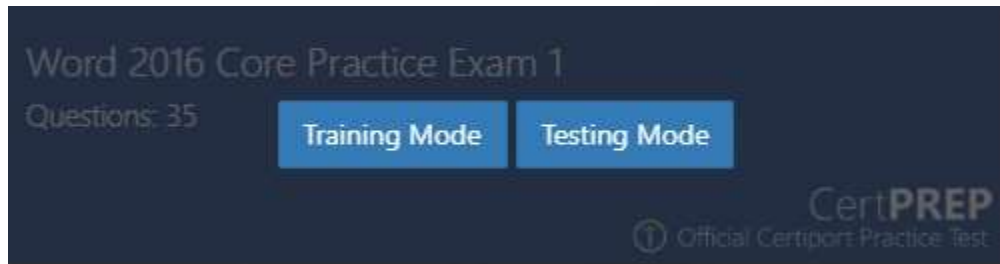
---

Các phiên bản ACPro không hỗ trợ Tiếng Việt.

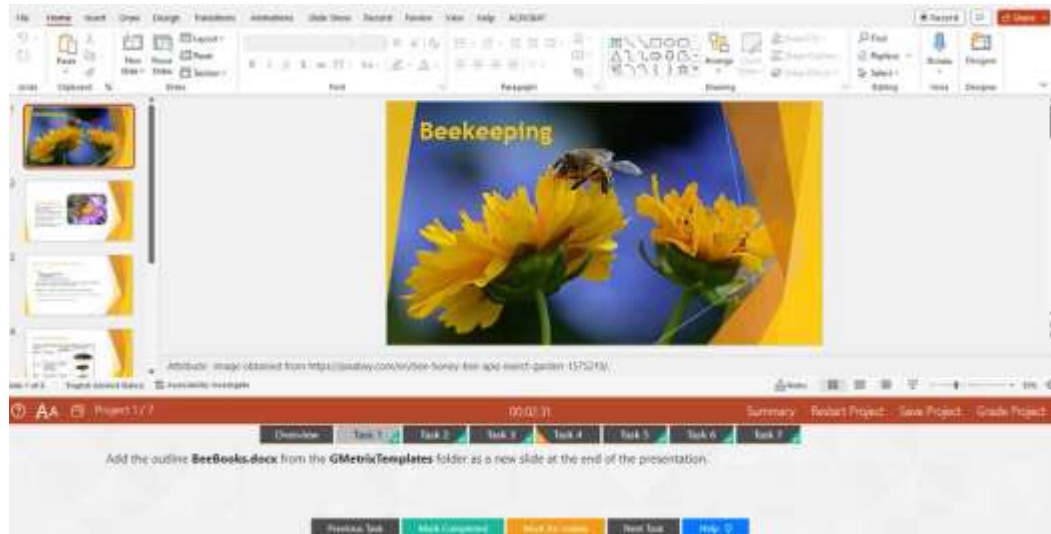
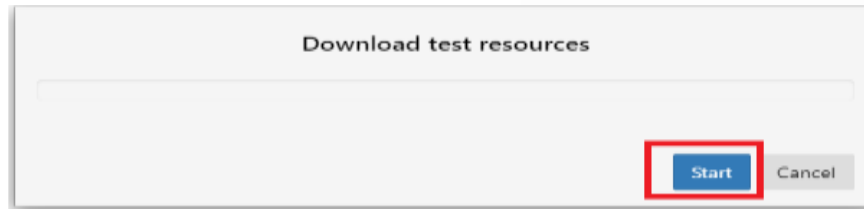


# CÁCH SỬ DỤNG CODE GMETRIX

**Chế độ thực hiện bài kiểm tra thử nghiệm**

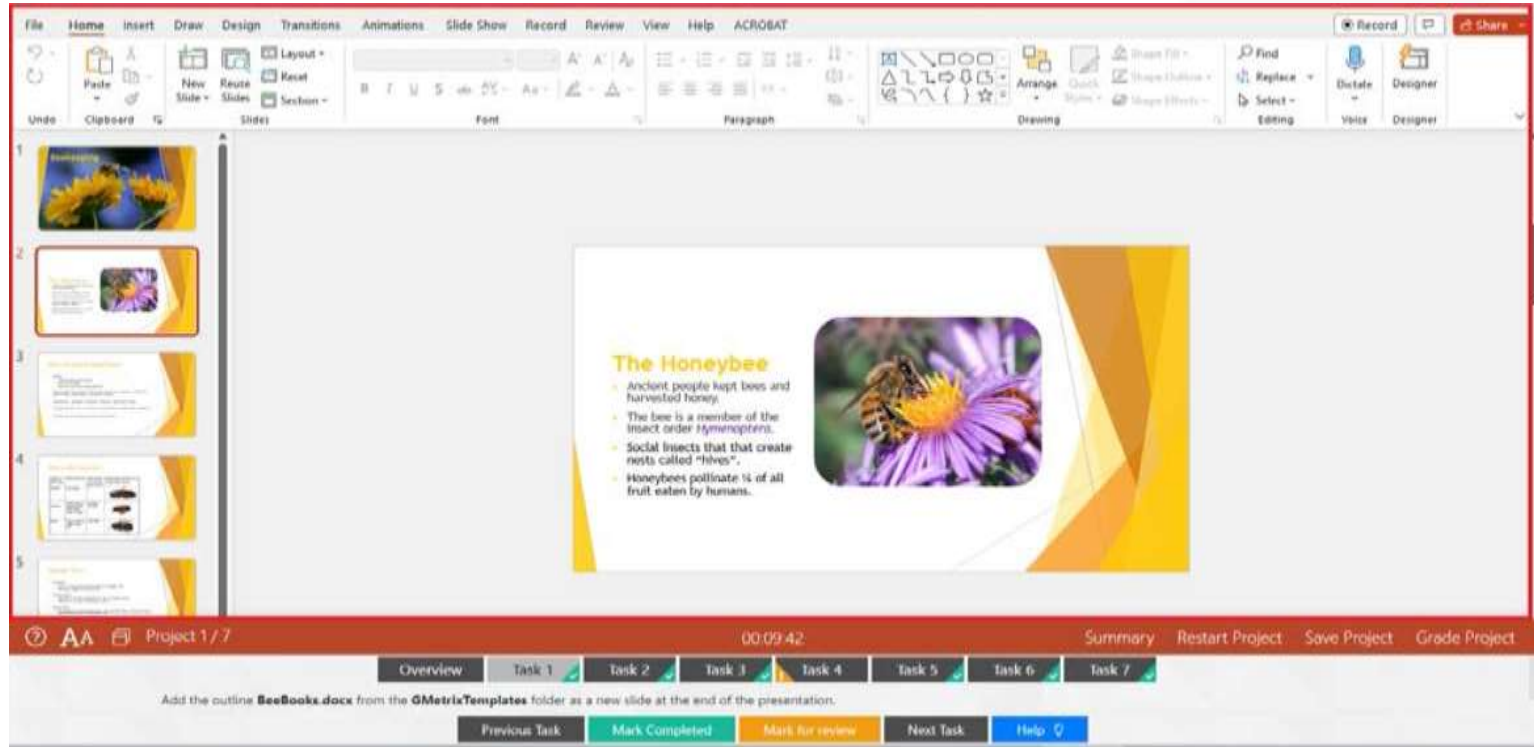


# GIAO DIỆN THI TRẢI NGHIỆM



# GAO DIỆN THI TRẢI NGHIỆM

## Các thanh công cụ hỗ trợ



The screenshot displays the IIG software interface with a presentation slide titled "The Honeybee". The slide content is as follows:



### The Honeybee

- Ancient people kept bees and harvested honey.
- The bee is a member of the insect order Hymenoptera.
- Social insects that create nests called "hives".
- Honeybees pollinate 1/3 of all fruit eaten by humans.

The interface includes a top menu bar (File, Home, Insert, Draw, Design, Transitions, Animations, Slide Show, Record, Review, View, Help, ACROBAT), a ribbon with various tool groups (Clipboard, Slides, Font, Paragraph, Drawing, Editing, Voice, Designer), and a bottom task bar with buttons for "Previous Task", "Mark Completed", "Mark for review", "Next Task", and "Help". A status bar at the bottom indicates "Project 1/7", "00:09:42", and "Summary Restart Project Save Project Grade Project".

# GIAO DIỆN THI TRẢ NGHIỆM

## Chế độ lưu trữ/chấm điểm bài kiểm tra

	Cho phép người dùng lưu lại bài kiểm tra. Người dùng có thể tiếp tục quay lại để luyện tập.	ALT+S
	Chấm điểm Project đang thực hiện.	ALT+G

# GIAO DIỆN THI TRẢ NGHIỆM

## Chế độ nộp bài kiểm tra

Powerpoint 2016 Practice Exam 3 Training

type question name or id

43%

Beekeeping <input checked="" type="checkbox"/>			
Name	Viewed	Review	Complete
Task 1	<input checked="" type="checkbox"/>		<input checked="" type="checkbox"/>
Task 2	<input checked="" type="checkbox"/>		<input checked="" type="checkbox"/>
Task 3	<input checked="" type="checkbox"/>		<input checked="" type="checkbox"/>
Task 4	<input checked="" type="checkbox"/>	<input checked="" type="checkbox"/>	
Task 5	<input checked="" type="checkbox"/>		<input checked="" type="checkbox"/>
Task 6	<input checked="" type="checkbox"/>		<input checked="" type="checkbox"/>
Task 7	<input checked="" type="checkbox"/>		<input checked="" type="checkbox"/>
Smartphones <input checked="" type="checkbox"/>			
Custom Construction <input checked="" type="checkbox"/>			
Candy <input checked="" type="checkbox"/>			

# GIAO DIỆN THI TRẢI NGHIỆM

Your account is missing a Secret Question & Answer. [Add one now](#)

online iig



## Word 2016 Core Practice Exam 3 Testing

**Category**  
Microsoft Office 2016

**Time Spent**  
00:20:56 / 00:50:00

**Product**  
Word

**Score**  
32/35

**Mode**  
Testing

**Min. Passing Score**  
25/35

**Date Finished**  
8/6/2022 8:13:57 AM



### Breakdown

● Create and Manage Documents	10.0/10.0
● Format Text, Paragraphs, and Sections	7.0/9.0
● Create Tables and Lists	6.0/7.0
● Create and Manage References	2.0/2.0
● Insert and Format Graphic Elements	7.0/7.0

● 0-50% ● 51-80% ● 81-100%

[Go to Study Guide](#)

Question Objective Chart

#	Score	Question Name
1	✓	Dive Show Letter Task 1
2	✓	Dive Show Letter Task 2



# GIAO DIỆN THI TRẢI NGHIỆM

← Previous

Reset

1/29 (ID: 24263)



Mark For Review

Skip →

Next →

Theo bạn, phần mềm nào dưới đây là phần mềm ứng dụng?

o o o o

Windows

Flash drive

iOS

Microsoft Word

# GIAO DIỆN THI TRẢ NGHIỆM



(Go to question)

Mở danh sách câu hỏi.



Lưu lại bài kiểm tra.

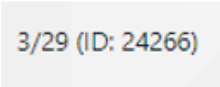
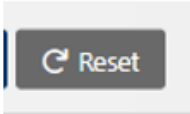
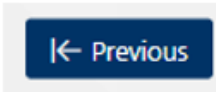

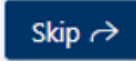
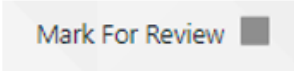


Phóng to/Thu nhỏ phông chữ bài kiểm tra.

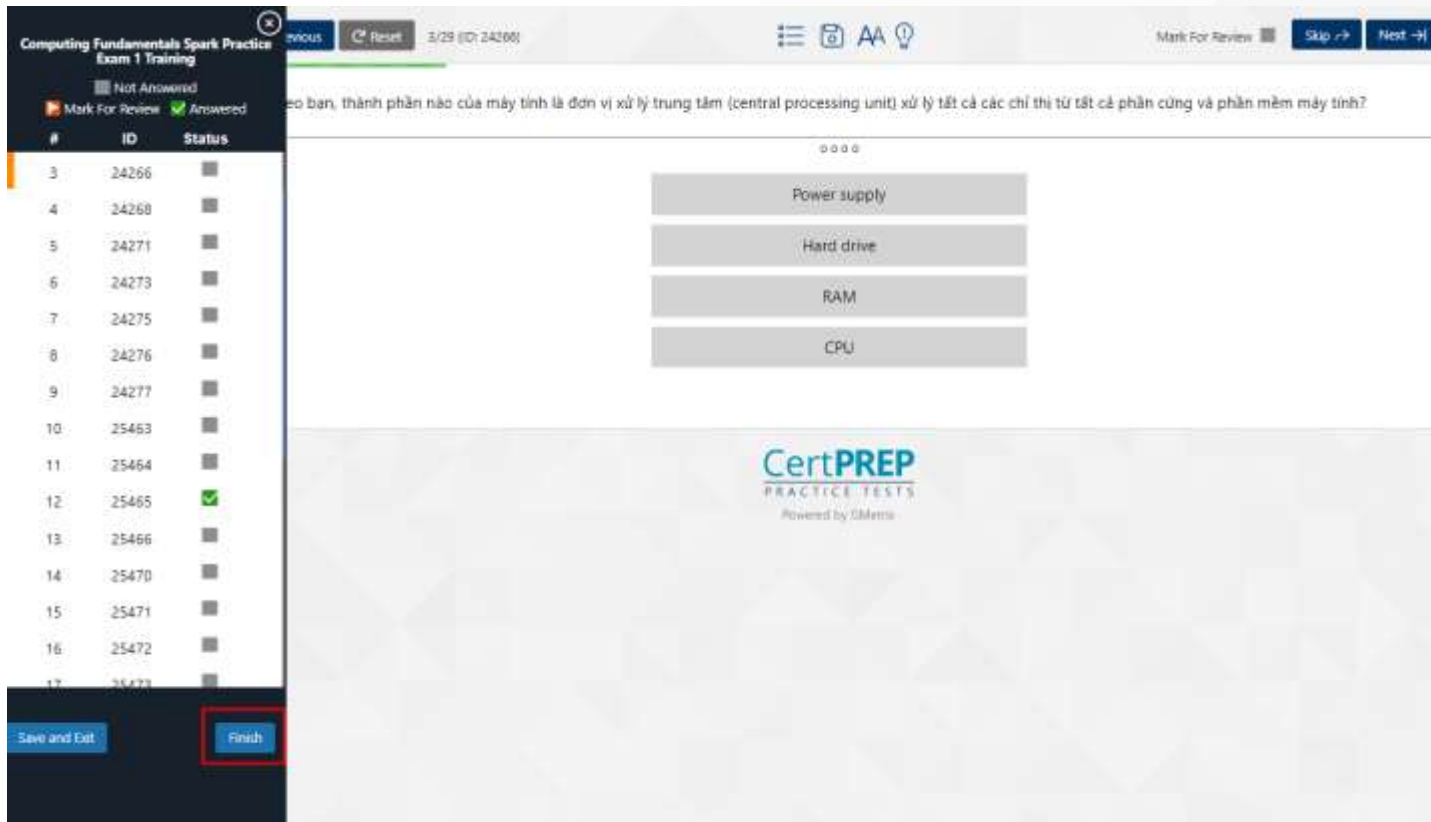


Gợi ý đáp án.

# GIAO DIỆN THI TRẢI NGHIỆM

	<p>Số thứ tự câu hỏi trên tổng số câu của bài kiểm tra.</p>
	<p>Bắt đầu lại câu hỏi đang làm. Chức năng này sẽ xóa đi những đáp án người dùng đã chọn.</p>
	<p>Quay trở lại câu hỏi trước.</p>
	<p>Di chuyển sang câu hỏi tiếp theo.</p>
	<p>Bỏ qua câu hỏi và không chấm điểm.</p>
	<p>Đánh dấu câu hỏi cần xem lại.</p>

# GIAO DIỆN THI TRẢI NGHIỆM



The screenshot shows a practice exam interface. On the left, a sidebar displays a list of questions with their IDs and status. The main area shows a question about computer components, with four options: Power supply, Hard drive, RAM, and CPU. The interface includes navigation buttons like 'Previous', 'Reset', 'Mark For Review', 'Skip', and 'Next'. The 'Finish' button is highlighted with a red box.

Computing Fundamentals Spark Practice Exam 1 Training

Not Answered  
Mark For Review Answered

#	ID	Status
3	24266	
4	24268	
5	24271	
6	24273	
7	24275	
8	24276	
9	24277	
10	25463	
11	25464	
12	25465	✓
13	25466	
14	25470	
15	25471	
16	25472	
17	25473	

Previous Reset 3/29 (ID: 24200)

Mark For Review Skip → Next →

... bạn, thành phần nào của máy tính là đơn vị xử lý trung tâm (central processing unit) xử lý tất cả các chỉ thị từ tất cả phần cứng và phần mềm máy tính?

Power supply

Hard drive

RAM

CPU

CertPREP  
PRACTICE TESTS  
Powered by Udemy

Save and Exit Finish



# THÔNG TIN BỘ PHẬN HỖ TRỢ KỸ THUẬT

Mọi yêu cầu kỹ thuật xin vui lòng liên hệ:



Hòm thư [customercare@iigvietnam.edu.vn](mailto:customercare@iigvietnam.edu.vn)



SĐT/Zalo: 0984141347 - 0333081354 (Trong giờ hành chính)

# CÂU HỎI – GIẢI ĐÁP - TRAO ĐỔI

---





IIG VIET NAM

***Xin chân thành cảm ơn!***

 [iigvietnam.com](http://iigvietnam.com)

 [iigvietnam](https://www.facebook.com/iigvietnam)

 [info@iigvietnam.edu.vn](mailto:info@iigvietnam.edu.vn)

 1900 636 929