

HƯỚNG DẪN SỬ DỤNG HỆ THỐNG VIETTELSTUDY.VN ĐỂ ÔN TẬP TRỰC TUYẾN MÔN LỊCH SỬ 9

(Kèm theo Công văn số 1578/SGDDĐT-GDPT ngày 02/5/2019 của Sở GDĐT HN)

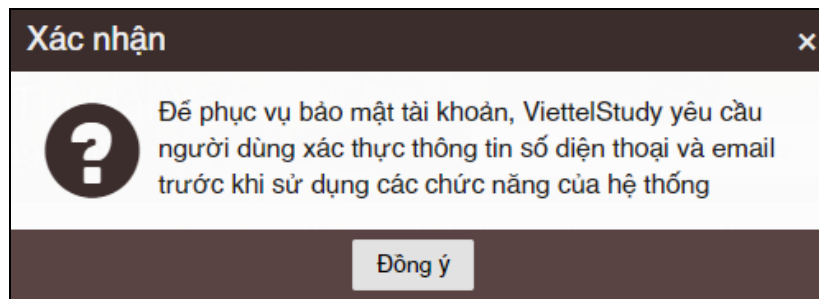
Bước 1: Truy cập địa chỉ: <http://viettelstudy.vn>

Bước 2: Chọn biểu tượng **Đăng nhập** ở góc bên phải, trên cùng của màn hình.

Bước 3: Nhập tài khoản và mật khẩu mặc định được cấp và chọn **Đăng nhập** (hoặc nhấn phím Enter).

Trong lần đăng nhập đầu tiên, hệ thống sẽ yêu cầu học sinh kiểm tra và xác thực số điện thoại của tài khoản. Vui lòng kiểm tra và cập nhật lại số điện thoại và các thông tin khác (nếu cần) và nhấn **Cập nhật** để hoàn tất việc kiểm tra thông tin.

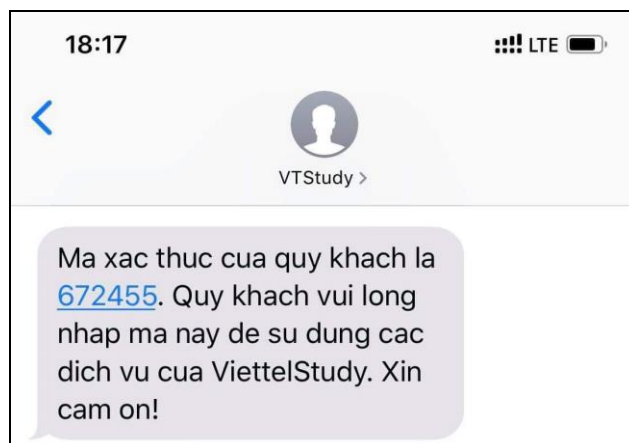
- Hệ thống sẽ hiển thị thông báo yêu cầu xác thực. Chọn **Đồng ý** để tiến hành xác thực cho tài khoản.



- Tại phần **Điện thoại**, chọn **Chưa xác thực**

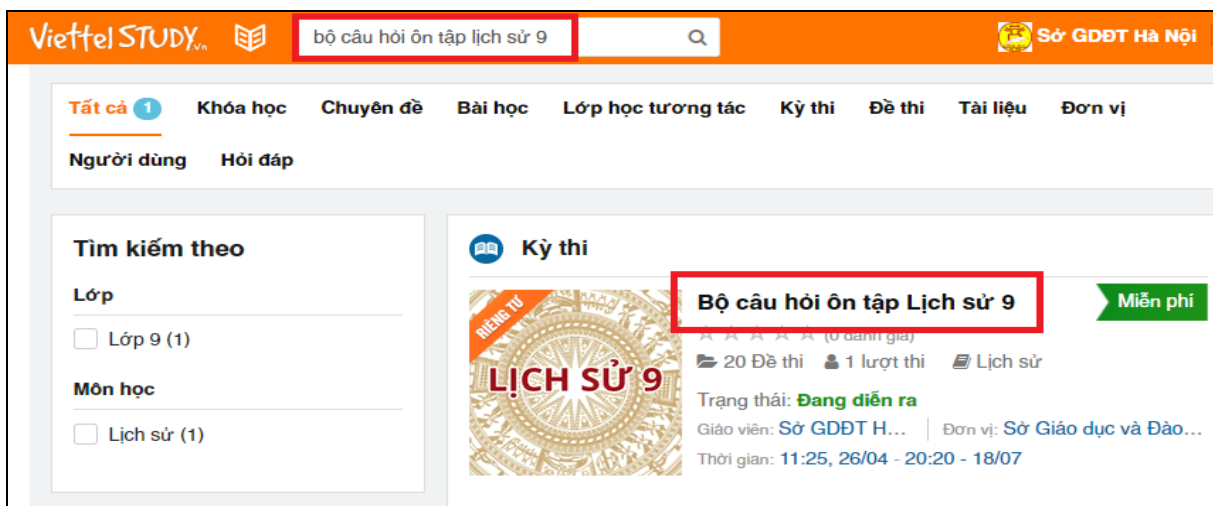
| THÔNG TIN LIÊN HỆ | |
|-------------------|------------------------------------|
| Điện thoại | <input type="text"/> Chưa xác thực |
| Email | <input type="text"/> Chưa xác thực |
| Giới thiệu | Không có thông tin nào để hiển thị |

- Hệ thống sẽ gửi tin nhắn SMS về số điện thoại để yêu cầu xác thực. Nhập mã xác thực vào để hoàn tất việc xác thực tài khoản.



Bước 4: Truy cập vào **Bộ câu hỏi ôn tập Lịch sử 9** bằng một trong các cách sau:

Cách 1: Trên thanh tìm kiếm, gõ từ khóa **bộ câu hỏi ôn tập lịch sử 9** và nhấn phím Enter để tìm kiếm ==> Màn hình sẽ hiện ra kết quả, và gõ **“bộ câu hỏi ôn tập Lịch sử 9”** như ở dưới để vào ôn luyện.



The screenshot shows the ViettelStudy website interface. At the top, there is a search bar containing the text "bộ câu hỏi ôn tập lịch sử 9". Below the search bar, there are navigation tabs: "Tất cả", "Khóa học", "Chuyên đề", "Bài học", "Lớp học tương tác", "Kỳ thi", "Đề thi", "Tài liệu", and "Đơn vị". The "Kỳ thi" tab is selected. On the left, there is a search filter section with "Lớp" (Class) and "Môn học" (Subject) options. The "Lịch sử" (History) option is selected. On the right, a search result card is displayed for "Bộ câu hỏi ôn tập Lịch sử 9". The card features a circular logo with the text "LỊCH SỬ 9" and "MIỄN PHÍ" (Free). Below the logo, it shows "20 Đề thi", "1 lượt thi", and "Lịch sử". The status is "Đang diễn ra" (Ongoing). The instructor is "Sở GD&ĐT Hà Nội" and the unit is "Sở Giáo dục và Đào tạo Hà Nội". The time interval is "11:25, 26/04 - 20:20 - 18/07".




Cách 2: Truy cập vào địa chỉ trang của Sở Giáo dục và Đào tạo Hà Nội trên hệ thống ViettelStudy tại địa chỉ: viettelstudy.vn/sgdhanoi => Chọn **Kỳ thi** => Chọn **Bộ câu hỏi ôn tập Lịch sử 9**.



The screenshot shows the ViettelStudy website profile page for the Hanoi Education and Training Department. The header includes the ViettelStudy logo, a search bar, and the user's name "Nguyễn Thị Hải Yến". The main banner features a collage of images: a traditional Vietnamese temple, a school building, and students in uniform. Below the banner, the text "Sở Giáo dục và Đào tạo Hà Nội" is displayed. A navigation menu includes "Trang chủ", "Giới thiệu", "Khóa học", "Kỳ thi", "Thành viên", "Hỏi đáp", and "Xem thêm". The "Kỳ thi" tab is selected. On the left, there is a "Giới thiệu" (Introduction) section with links to "Thông tin về Sở GD&ĐT", "Cơ cấu tổ chức", "Lịch công tác", and "Thi đua khen thưởng". On the right, there is a "Gửi câu hỏi" (Send question) section with a form to ask a question, including dropdown menus for "Chọn khối..." and "Chọn bộ...", a "Nội dung" field, and a "Đăng" (Post) button.

Cách 3: Sau khi đăng nhập và xác thực tài khoản ở lần đăng nhập đầu tiên xong, truy cập vào địa chỉ: <https://viettelstudy.vn/bo-cau-hoi-on-tap-lich-su-9> để vào luôn **Bộ câu hỏi ôn tập Lịch sử 9**.




Bước 5: Tại **Danh sách các đề thi**, học sinh kích chọn vào 01 đề ôn tập tương ứng và thực hiện làm bài ôn tập trực tuyến. Quá trình ôn luyện có thể lặp lại nhiều lần với các đề còn lại (Mức độ khó dễ của các đề là tương đương, được đánh số thứ tự ngẫu nhiên, học sinh có thể chọn đề bất kỳ).

Viettel STUDY.vn    Nguyễn Thị Hải Yến

| |
|--|
| Đề Ôn tập số 1.1 |
| Thời gian: 60 Phút - 40 Câu hỏi Miễn phí Lịch sử |
| Đề Ôn tập số 1.2 |
| Thời gian: 60 Phút - 40 Câu hỏi Miễn phí Lịch sử |
| Đề Ôn tập số 2.1 |
| Thời gian: 60 Phút - 40 Câu hỏi Miễn phí Lịch sử |
| Đề Ôn tập số 2.2 |
| Thời gian: 60 Phút - 40 Câu hỏi Miễn phí Lịch sử |
| Đề Ôn tập số 3.1 |
| Thời gian: 60 Phút - 40 Câu hỏi Miễn phí Lịch sử |
| Đề Ôn tập số 3.2 |
| Thời gian: 60 Phút - 40 Câu hỏi Miễn phí Lịch sử |
| Đề Ôn tập số 4.1 |

Bước 6: Làm bài

Học sinh kích chọn vào nút “Làm bài”

Viettel STUDY.vn    Nguyễn Thị Hải Yến

5 4 : 4 9

Câu hỏi

| | | | | | |
|----|----|----|----|----|----|
| 1 | 2 | 3 | 4 | 5 | 6 |
| 7 | 8 | 9 | 10 | 11 | 12 |
| 13 | 14 | 15 | 16 | 17 | 18 |
| 19 | 20 | 21 | 22 | 23 | 24 |
| 25 | 26 | 27 | 28 | 29 | 30 |
| 31 | 32 | 33 | 34 | 35 | 36 |
| 37 | 38 | 39 | 40 | | |

ĐỀ ÔN TẬP SỐ 6.1

Tên thí sinh: Nguyễn Thị Hải Yến

1 Cao trào giành độc lập của Mỹ Latinh là?

Chọn 1 câu trả lời đúng

"Tiền đồn của chủ nghĩa xã hội"

"Lựa địa mới trời dấy"

"Hòn đảo tự do"

"Lục địa bùng cháy"

2 Nguyễn Ái Quốc đã gửi văn bản nào dưới đây tới Hội nghị Véc-xai(1919)?

Chọn 1 câu trả lời đúng

Bản yêu sách của nhân dân An Nam.

Hệ thống đếm lùi thời gian cho đến khi học sinh kích vào nút “Nộp bài” ở phía cuối. Những câu hỏi học sinh đã trả lời, các nút bên trái sẽ tự động đổi màu. Cuối mỗi bài thi, học sinh biết ngay số câu trả lời đúng và có thể chọn kích chọn “Xem đáp án” để đối chiếu với kết quả làm bài của mình.